

INFORME *de* RESULTADOS

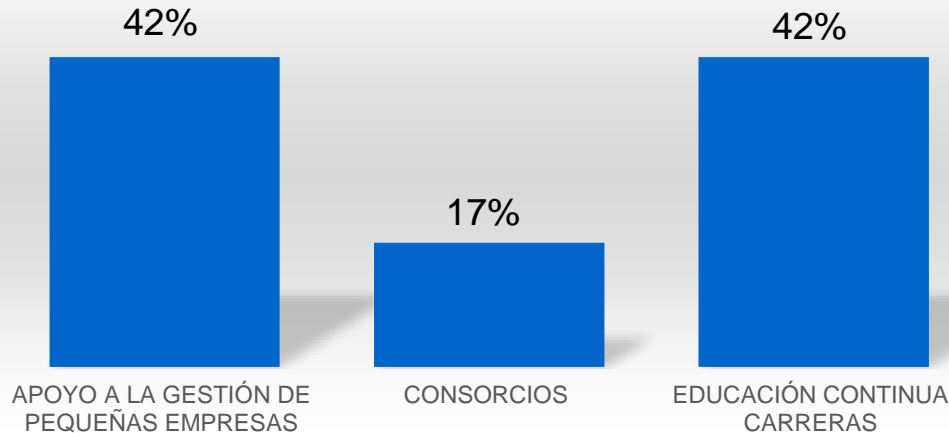
VICERRECTORIA DE VINCULACIÓN CON EL MEDIO Y DESARROLLO ESTUDIANTIL

EDICIÓN N°6 / MAYO 2021



- Resultados de actividades ejecutadas por programas y sedes
- Resultados de participación en actividades ejecutadas por programas y sedes

Porcentaje de Actividades de VcM por programas mayo 2021

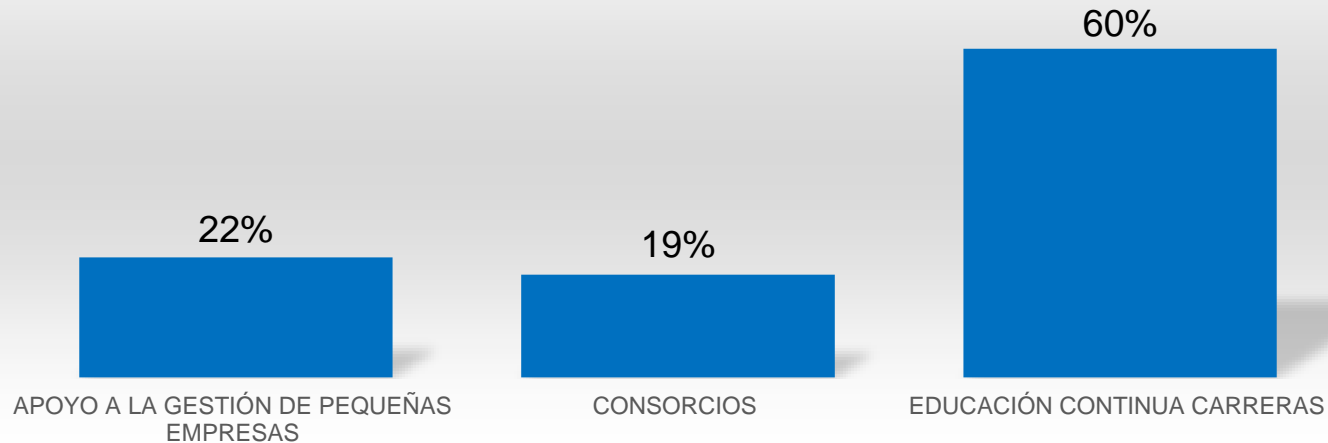


PROGRAMA	N° DE ACTIVIDADES
APOYO A LA AGESTIÓN DE PEQUEÑAS EMPRESAS	5
EDUCACIÓN CONTINUA	5
CONSORCIOS	2

En el mes de mayo se realizaron 12 actividades de vinculación con el medio, para los programas de Consorcios, Educación Continua, y Apoyo a la gestión de pequeñas empresas. Los programas con mayor número de actividades corresponden al de Apoyo a la gestión de pequeñas empresas, acciones pertenecientes al proyecto “Escuela de Mujeres” coordinado por la escuela de Administración y Negocios y el programa de Educación continua con actividades de webinar planificadas por las escuelas y carreras.

El resto de las actividades corresponden al programa de consorcios con actividades diversas coordinadas por las escuelas para obtener información relevante del entorno para la retroalimentación de las carreras.

Porcentaje de participación de actividades de VcM por programas mayo 2021

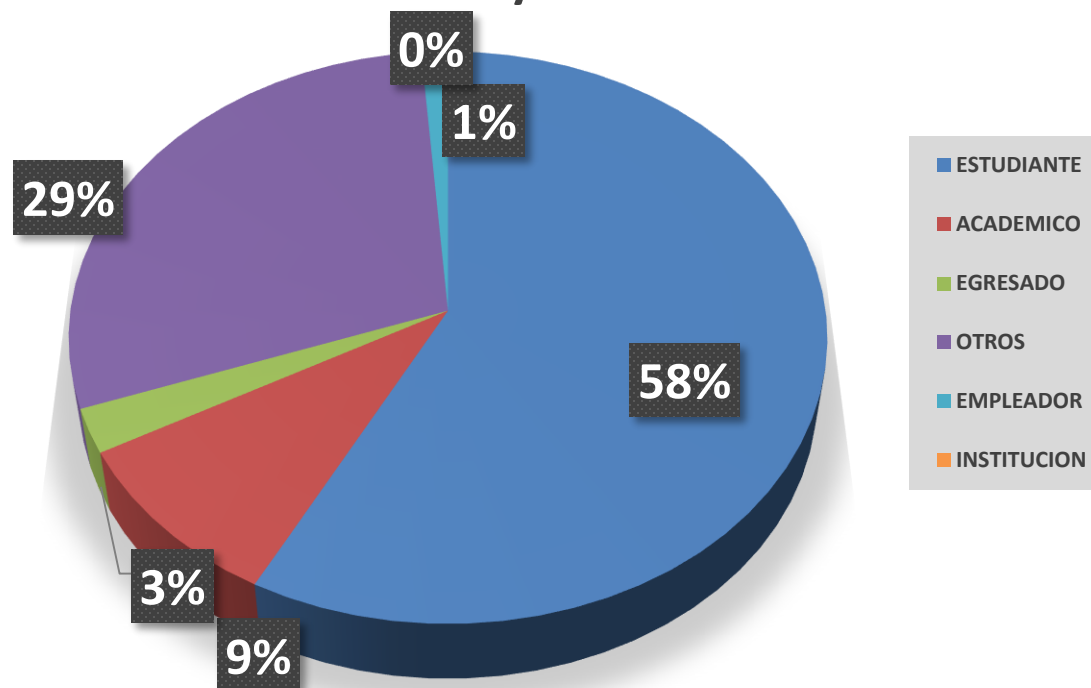


Las actividades que presentaron mayor participación son las que corresponden al programa de educación continua, efectuándose en el mes actividades de webinar contando con 81 asistentes entre académicos, estudiantes, egresados y otros.

Otro de los programas que contó con 35 participantes es el de apoyo a la gestión de pequeñas empresas realizándose actividades de talleres a mujeres emprendedoras.

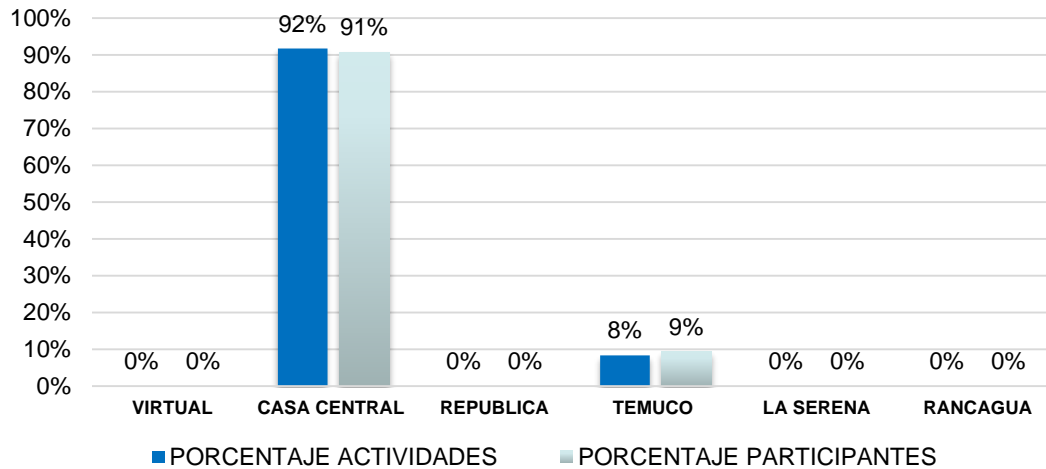
El resto de actividades con porcentajes menores corresponden al programa de Consorcios, la participación para ellos fue de 30 asistentes entre empleadores, estudiantes, académicos y otros.

Distribución participación actividades de VcM mayo 2021



A continuación se presenta la distribución de participantes en actividades de vinculación con el medio del mes de mayo. Se observa que el 67% corresponde a estudiantes y académicos (docentes, coordinadores y directores de carrera) de la comunidad IPCHILE, el 33% restante de participantes se encuentra representado por egresados IPCHILE, beneficiarios de actividades (otros), empleadores y representantes de empresas e instituciones. Para este mes las actividades ejecutadas potenciaron la participación de estudiantes.

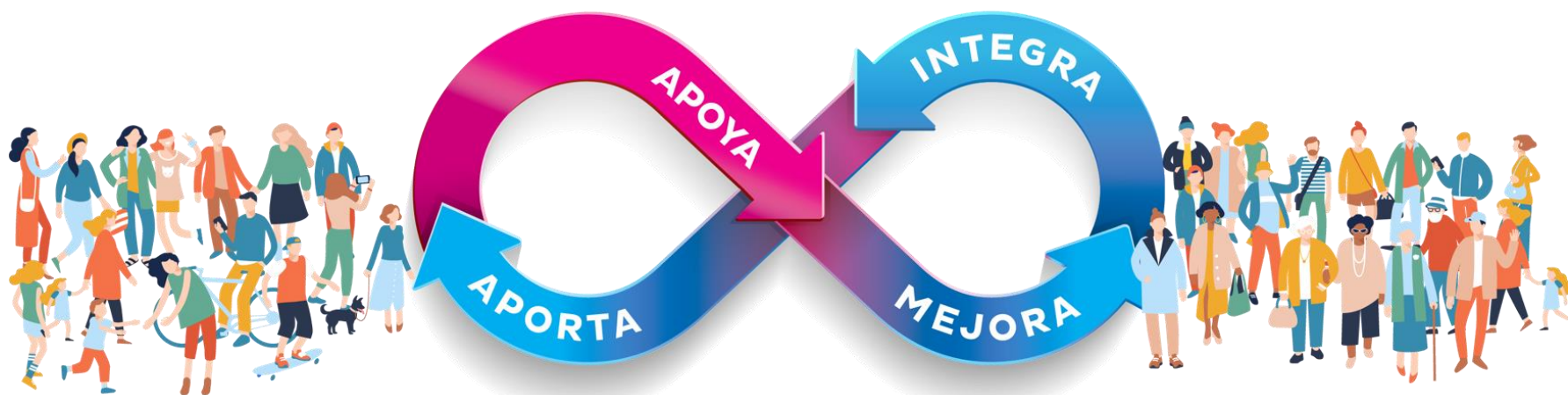
Porcentajes de participantes y actividades por sedes en actividades de VcM mayo



SEDE	N° DE ACTIVIDADES	N° DE PARTICIPANTES
VIRTUAL	0	0
CASA CENTRAL	11	146
REPÚBLICA	0	0
TEMUCO	1	15
LA SERENA	0	0
RANCAGUA	0	0

Por ultimo se pueden ver los resultados de actividades y participación de las sedes para el mes de mayo. Casa Central registró el mayor número de actividades de vinculación con el medio ejecutadas representando el 92% del total, las mismas pertenecen a los programas de Consorcios y Apoyo a la gestión de pequeñas empresas, seguidamente con un 8% se encuentra la sede Temuco que realizo actividad asociadas al programa de Educación continua.

Al respecto de la participación de actividades, la sede con mayor porcentaje de asistentes fue Casa Central representando el 91% del total, las actividades de los programas de Consorcios y Apoyo a la gestión de pequeñas empresas concentraron el mayor número de participantes, Temuco, con un 9% del total de asistentes, en el programa de Educación Continua.



#HAGAMOSLA DIFERENCIA

En **IPCHILE** queremos lograr experiencias de cooperación y aprendizaje mutuo para contribuir al desarrollo social y productivo de las distintas comunidades.