

# INFORME *de* RESULTADOS

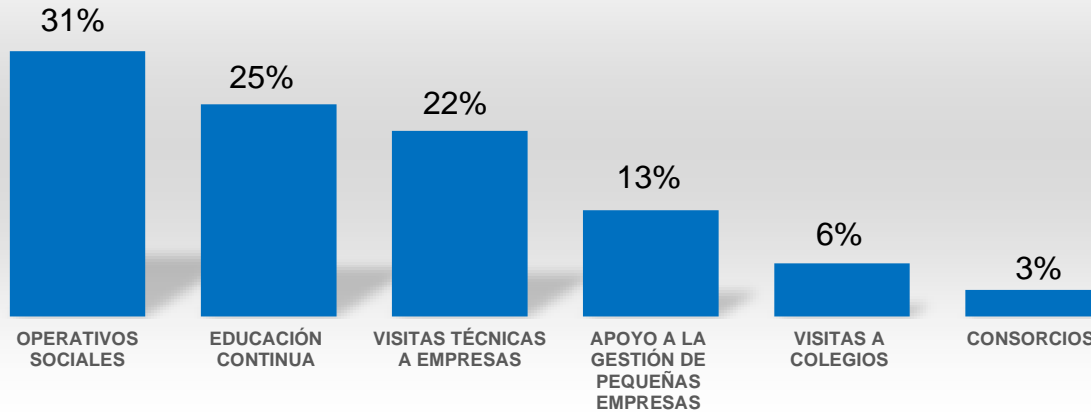
VICERRECTORIA DE VINCULACIÓN CON EL MEDIO Y DESARROLLO ESTUDIANTIL

EDICIÓN N°7 / JUNIO 2021



- Resultados de actividades ejecutadas por programas y sedes
- Resultados de participación en actividades ejecutadas por programas y sedes

## Porcentaje de Actividades de VcM por programas junio 2021

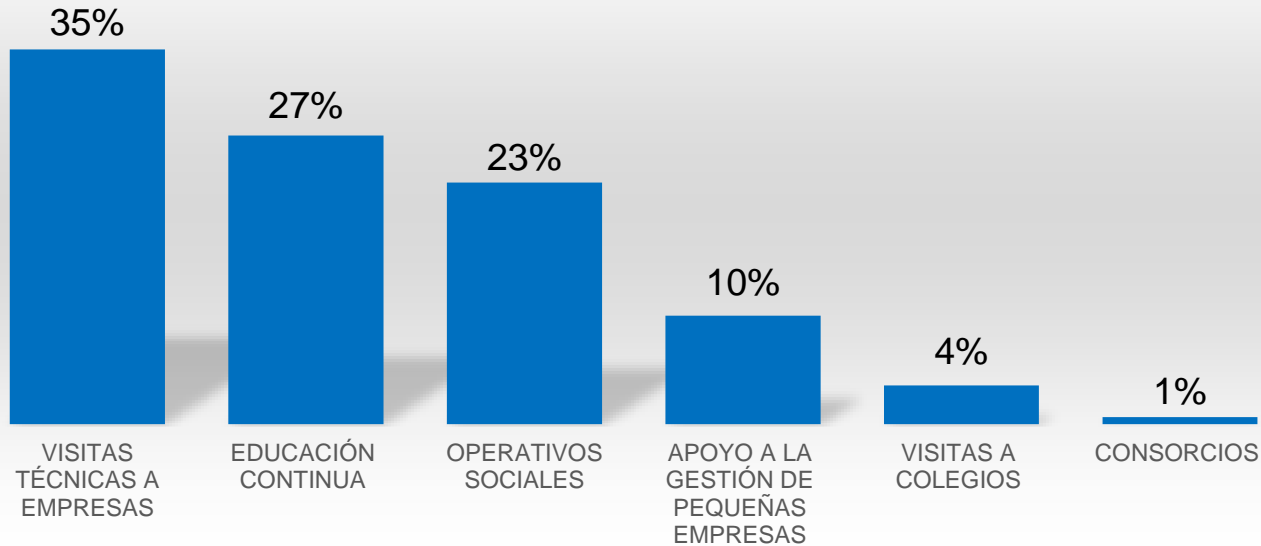


PROGRAMA	N° DE ACTIVIDADES
OPERATIVOS SOCIALES	10
EDUCACIÓN CONTINUA	8
VISITAS TÉCNICAS A EMPRESAS	7
APOYO A LA GESTIÓN DE PEQUEÑAS EMPRESAS	4
VISITAS A COLEGIOS	2
CONSORCIOS	1

En el mes de junio se realizaron 32 actividades de vinculación con el medio, para los programas de Operativos Sociales, Visitas Técnicas a Empresas, Consorcios, Educación Continua, Visitas a Colegios y Apoyo a la gestión de pequeñas empresas. Los programas con mayor número de actividades corresponden al de Operativos Sociales con el proyecto de la sede Rancagua “Apoyo a centro de adultos mayores” y el programa de Educación continua con actividades de webinar planificadas por las escuelas y carreras.

El resto de las actividades corresponden al programa de Visitas técnicas a empresas, Apoyo a la gestión de pequeñas empresas, visitas a colegios y consorcios con actividades diversas coordinadas por las escuelas para obtener información relevante del entorno para la retroalimentación de las carreras.

## Porcentaje de participación de actividades de VcM por programas junio 2021

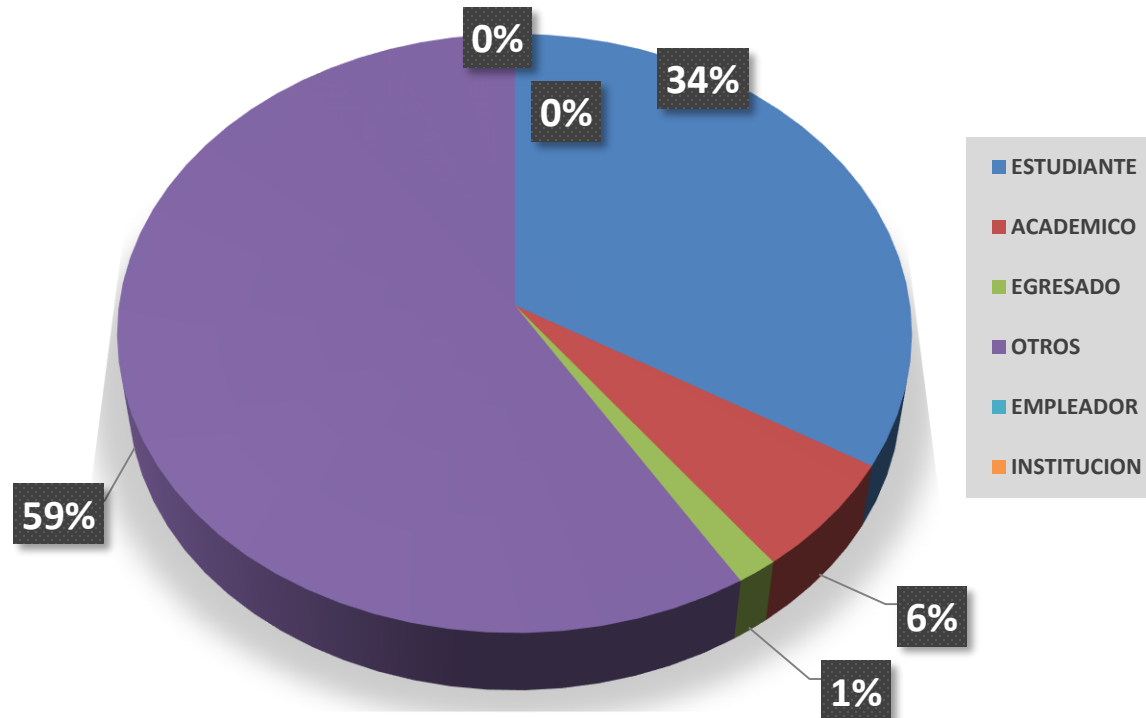


Las actividades que presentaron mayor participación son las que corresponden al programa de visitas técnicas a empresas, contando con 318 asistentes entre académicos, estudiantes, egresados y otros.

Otro de los programas que contó con 245 participantes es el de Educación continua realizándose actividades de webinar de escuelas y charlas de carreras.

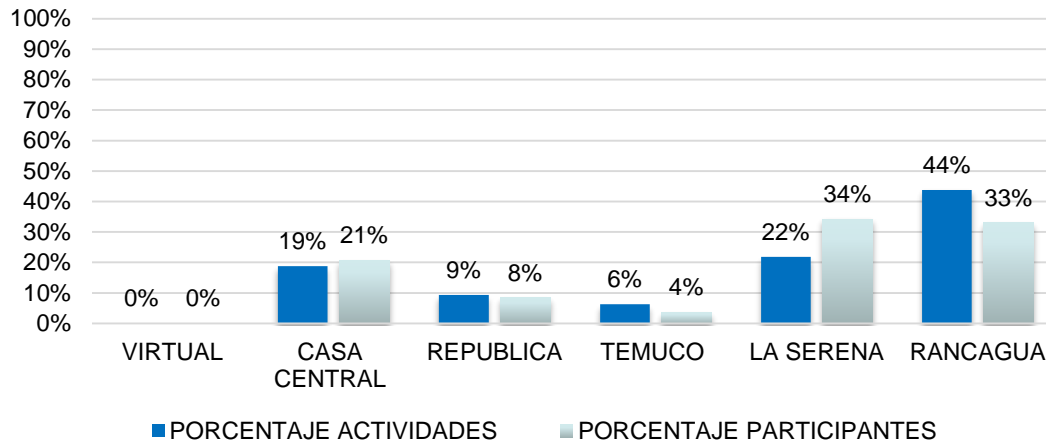
El resto de actividades con porcentajes menores corresponden al programa de Operativos Sociales, la participación para ellos fue de 205 asistentes entre beneficiarios, estudiantes y académicos, Apoyo a la gestión de pequeñas empresas con participación de 92 asistentes, Visitas a colegios que presento 33 participantes y Consorcios con 6 participantes.

### Distribución participación actividades de VcM junio 2021



A continuación se presenta la distribución de participantes en actividades de vinculación con el medio del mes de junio. Se observa que el 40% corresponde a estudiantes y académicos (docentes, coordinadores y directores de carrera) de la comunidad IPCHILE, el 60% restante de participantes se encuentra representado por egresados IPCHILE y beneficiarios de actividades (otros). Para este mes las actividades ejecutadas potenciaron la participación de beneficiarios incrementando significativamente la participación del entorno externo.

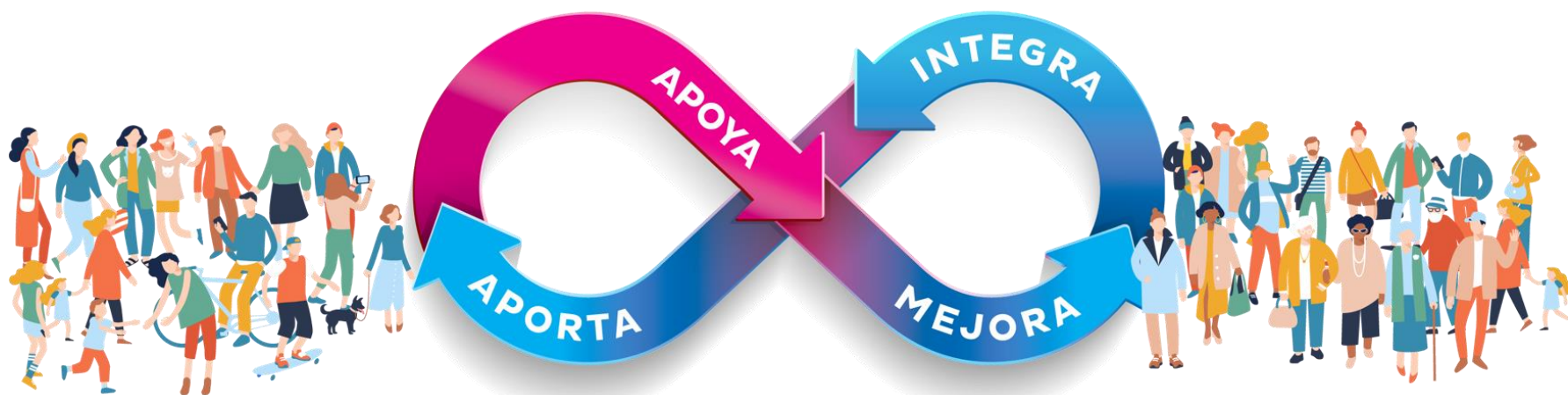
### Porcentajes de participantes y actividades por sedes en actividades de VcM junio



SEDE	N° DE ACTIVIDADES	N° DE PARTICIPANTES
VIRTUAL	0	0
CASA CENTRAL	6	186
REPÚBLICA	3	76
TEMUCO	2	33
LA SERENA	7	308
RANCAGUA	14	296

Por ultimo se pueden ver los resultados de actividades y participación de las sedes para el mes de junio. Sede Rancagua registró el mayor número de actividades de vinculación con el medio ejecutadas representando el 44% del total, las mismas pertenecen al programa de Operativos Sociales, seguidamente con un 22% se encuentra la sede La Serena que realizo actividad asociadas a los programas Vistas a Colegios y Visitas Técnicas a Empresas.

Al respecto de la participación de actividades, la sede con mayor porcentaje de asistentes fue La Serena representando el 34% del total, las actividades del programa de Vistas técnicas a empresas concentraron el mayor número de participantes, Rancagua, con un 33% del total de asistentes, en el programa de Operativos Sociales.



## #HAGAMOSLA DIFERENCIA

En **IPCHILE** queremos lograr experiencias de cooperación y aprendizaje mutuo para contribuir al desarrollo social y productivo de las distintas comunidades.