

INFORME *de* RESULTADOS

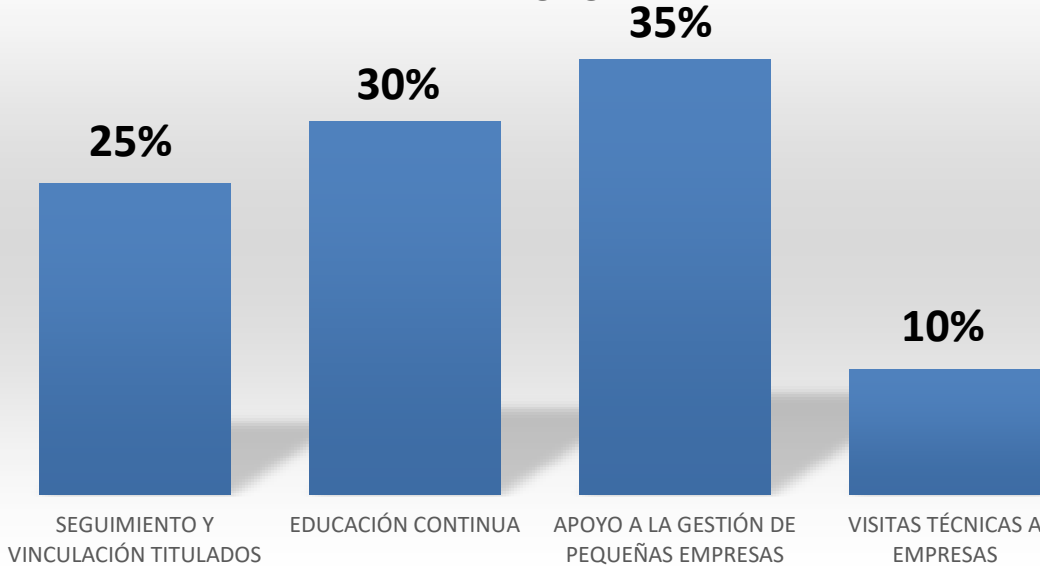
VICERRECTORIA DE VINCULACIÓN CON EL MEDIO Y DESARROLLO ESTUDIANTIL

EDICIÓN N°5/ DICIEMBRE 2020



- Resultados de actividades ejecutadas por programas y sedes.
- Resultados de participación en actividades ejecutadas por programas y sedes.

Actividades de VcM por programas diciembre 2020



PROGRAMA	N° DE ACTIVIDADES
APOYO A LA GESTIÓN DE PEQUEÑAS EMPRESAS	7
EDUCACIÓN CONTINUA	6
SEGUIMIENTO Y VINCULACIÓN CON TITULADOS	5
VISITAS TÉCNICAS A EMPRESAS	2
TOTAL ACTIVIDADES	20

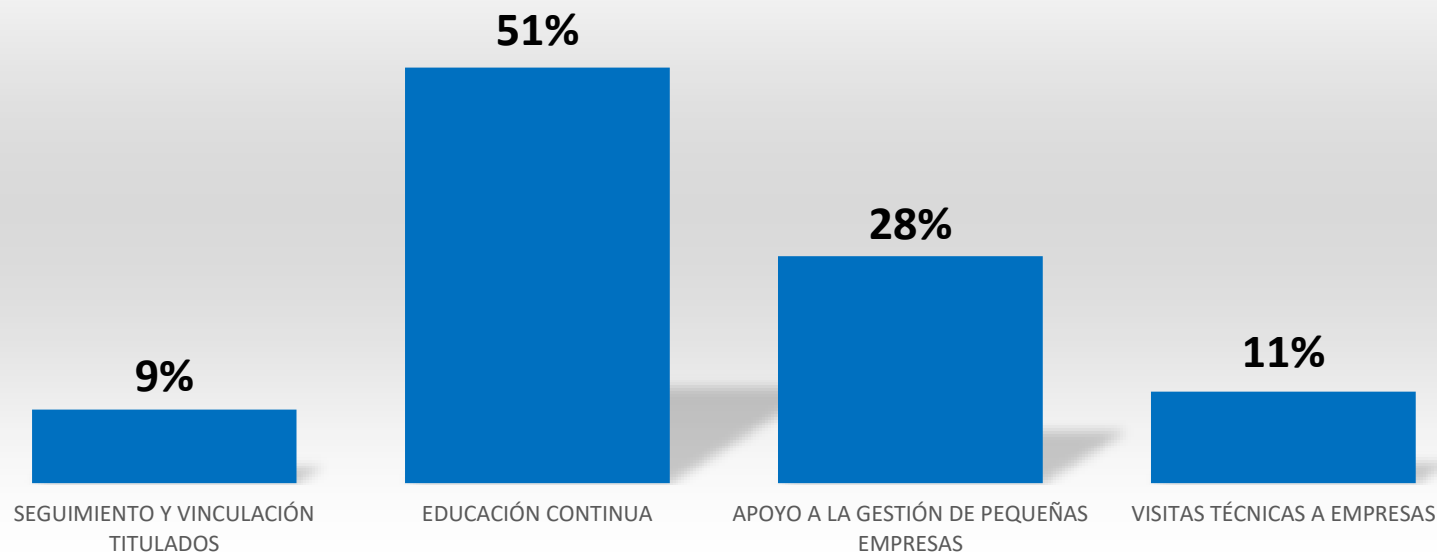
En el mes de diciembre se realizaron 20 actividades de Vinculación con el Medio, correspondiente a los programas Apoyo a la gestión de pequeñas empresas, Educación Continua y Seguimiento y Vinculación con Titulados.

El programa con mayor número de actividades corresponde a Apoyo a la gestión de pequeñas empresas, representando un 35% de las actividades del mes, entre las que podemos destacar los talleres realizados a las emprendedoras de la Escuela de Negocio de Mujeres.

También cabe destacar las actividades del programa de Educación continua, conformadas por charlas, seminarios, talleres y capacitaciones a estudiantes y titulados, coordinadas por las direcciones de carreras y escuelas, estas presentaron un 30% de la totalidad de actividades del mes.

Luego se resaltan las actividades de Seguimiento y vinculación con titulados con un 25%, integradas por conversatorios con alumnos ad portas del egreso de sus carreras y testimonios de experiencias de titulados, así como también charlas de empresas que pertenecen al programa de Visitas técnicas a empresas que representan el 10% del total.

Porcentaje de participantes en actividades de VcM por programas diciembre 2020

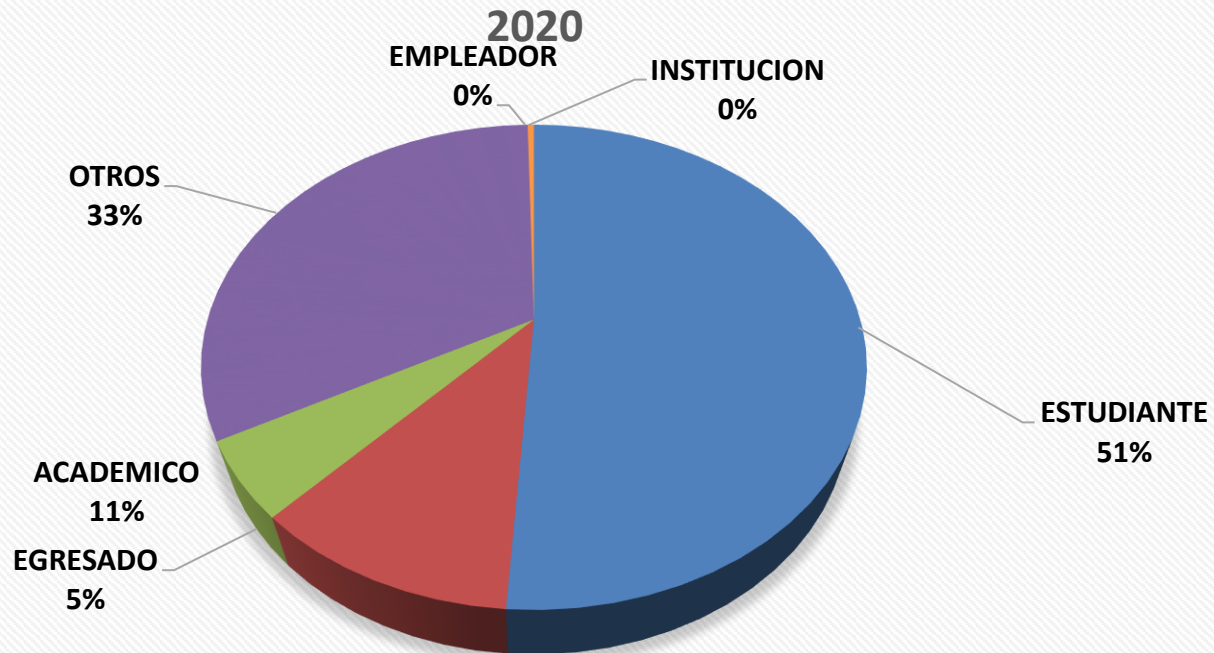


El programa Educación Continua, presenta 141 participantes en el mes lo que representa un 51% del total, los cuales corresponden a estudiantes, académicos, egresados, beneficiarios y representantes de instituciones.

En el caso del programa Apoyo a la gestión de pequeñas empresas, la participación corresponde a talleres, donde participan esencialmente emprendedores. Se obtuvo un porcentaje de participación del 28% sobre el total.

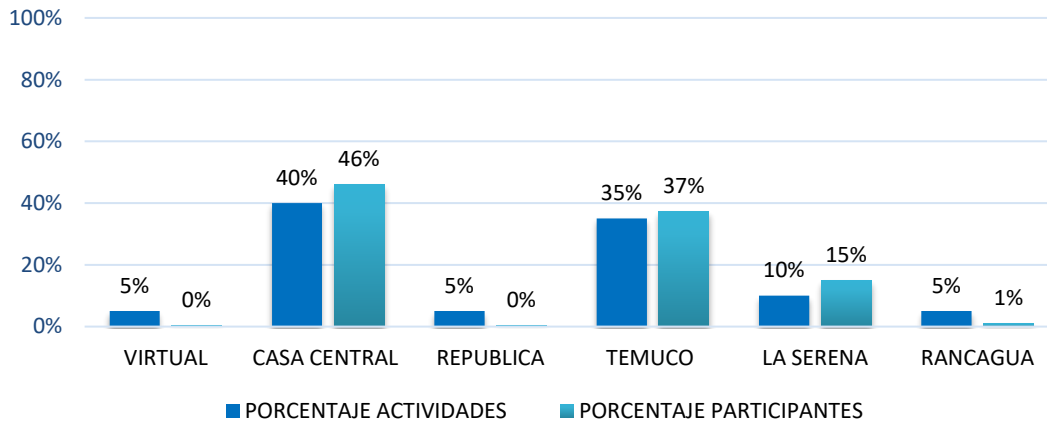
Con respecto al programa Visitas técnicas a empresas, se obtuvo un 11% de participación de estudiantes, académicos y representantes de empresas.

Distribución participación actividades de VcM diciembre



A continuación se presenta la distribución de participantes en actividades de vinculación con el medio del mes de diciembre. Se observa que el 51% corresponde a estudiantes, el 33% de participantes está constituido por representantes de empresas incluidos en la clasificación de otros, los académicos IPCHILE (docentes, coordinadores y directores de carrera) y egresados representan el 16%, y por último los empleadores y representantes de instituciones no reflejan participación. El mayor número de actividades se concentró en programas donde la participación de estudiantes y representantes de empresas es más elevada que los otros tipos, tales como Educación continua y Apoyo a la gestión de pequeñas empresas.

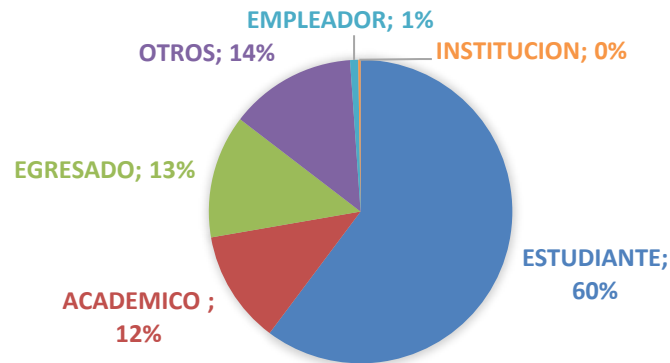
Porcentajes de participantes y actividades por sedes en actividades de VcM diciembre



Por último se pueden ver los resultados de actividades y participación de las sedes para el mes de diciembre. Casa Central y Temuco registraron el mayor número de actividades de Vinculación con el Medio ejecutadas representando el 83% del total entre ambas, aquellas que presentan mayor número de participantes son las que pertenecen a los programas de Apoyo a la gestión de pequeñas empresas y Educación continua, estas actividades son coordinadas por las Direcciones de Escuela y Carrera.

SEDE	N° DE ACTIVIDADES	N° PARTICIPANTES
VIRTUAL	1	1
CASA CENTRAL	8	126
REPÚBLICA	1	1
TEMUCO	7	102
LA SERENA	2	41
RANCAGUA	1	3
TOTALES	20	274

DISTRIBUCIÓN DE PARTICIPANTES EN ACTIVIDADES DE VCM HASTA DICIEMBRE 2020

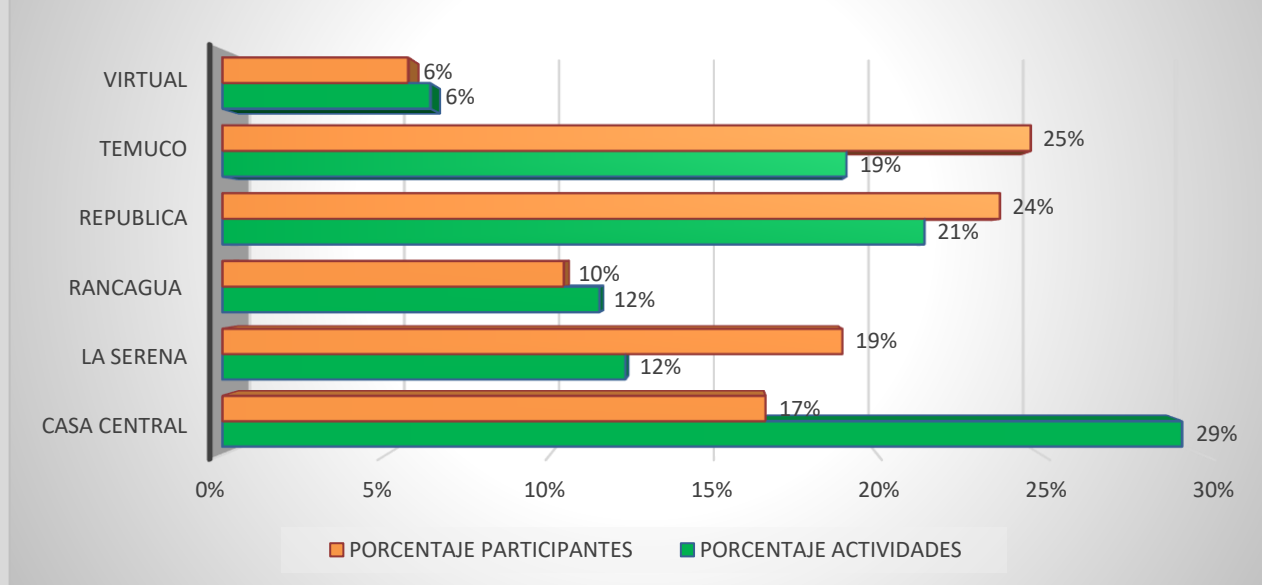


SEDE	N° DE ACTIVIDADES	N° PARTICIPANTES
VIRTUAL	16	295
CASA CENTRAL	74	862
REPÚBLICA	54	1234
TEMUCO	48	1283
LA SERENA	31	984
RANCAGUA	29	542
TOTALES	252	5200

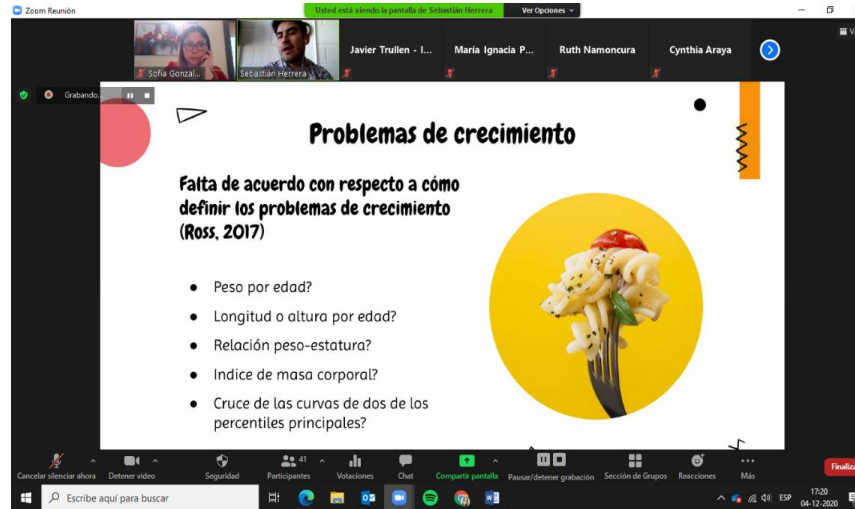
Hasta el mes de diciembre las sedes han ido ejecutando las actividades de vinculación con el medio planificadas. Podemos observar que Casa Central con 79 actividades, representando 29% del total de actividades, que tributan a los programas de Educación continua Apoyo a la gestión de pequeñas empresas y Consorcios, contando con 862 participantes entre los que se encuentran estudiantes, titulados y empleadores. Seguidamente se encuentra la sede República que ha ejecutado el 21% de las actividades las más resaltantes corresponden a los programas de Educación continua y Seguimiento y vinculación con titulados.

Con respecto a las participaciones de las actividades se observa que aquellas que fueron planificadas por las sedes de República y Temuco obtuvieron mayor cantidad de participantes. De manera que el mayor porcentaje de participantes han sido estudiantes, académicos y egresados de carreras.

N° de actividades y participantes por sedes de actividades de VcM hasta diciembre 2020



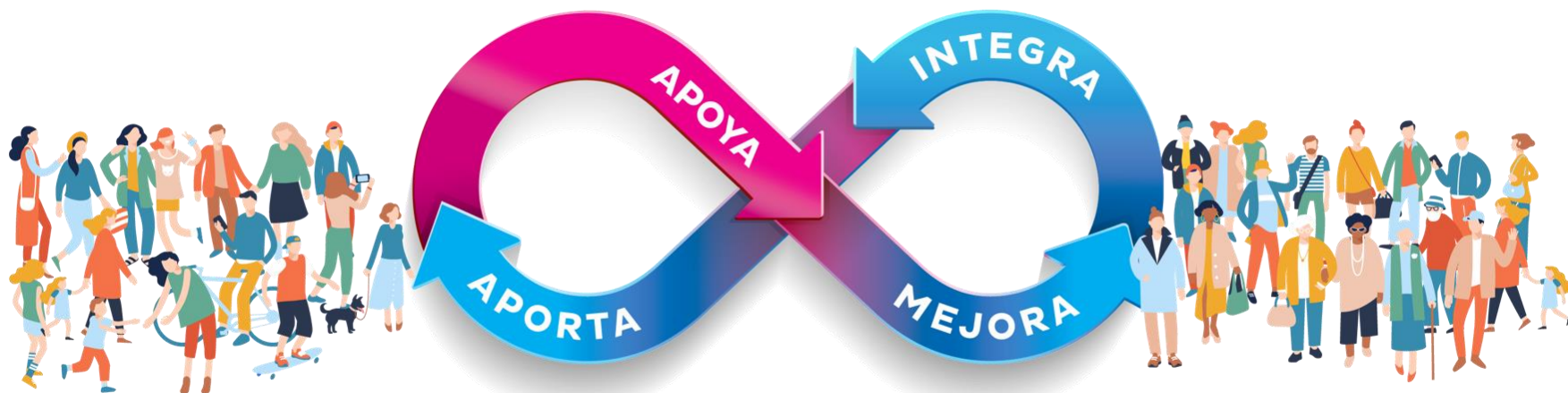
En la institución hasta el mes de diciembre del año 2020, se han realizado 252 actividades de vinculación con el medio, a continuación se presenta la distribución porcentual de actividades por programas. Se puede observar que el programa con mayor porcentaje corresponde a Educación continua con un 35% sobre el total, contando con la participación de estudiantes y egresados, realizándose mayormente charlas. Luego se encuentra el programa de Seguimiento y vinculación con titulados con un 31%, con actividades de conversatorios con alumnos del último año de sus carreras y testimonios de titulados, fortaleciendo la relación previa y posterior a su titulación. Seguidamente se encuentra el programa de Consorcios, que permite obtener información para la validación de los perfiles de egreso, estas actividades son organizadas por las Direcciones de Escuela, y acumula un porcentaje de 9%.



The screenshot shows a Zoom meeting interface. At the top, there are several participant thumbnails, including Sofia Gonzal... and Sebastián Herrera. The main content is a slide titled "Problemas de crecimiento". The slide text reads: "Falta de acuerdo con respecto a cómo definir los problemas de crecimiento (Ross, 2017)". Below this text is a bulleted list of five items: "Peso por edad?", "Longitud o altura por edad?", "Relación peso-estatura?", "Índice de masa corporal?", and "Cruce de las curvas de dos de los percentiles principales?". To the right of the text is a circular image of a fork with pasta and a cherry tomato. The Zoom interface includes a toolbar at the bottom with options like "Cancelar silencio ahora", "Detener vídeo", "Seguridad", "Participantes", "Votaciones", "Chat", "Compartir pantalla", "Pausar/detener grabación", "Sección de Grupos", "Reacciones", "Más", and "Finalizar". The system tray at the bottom shows the search bar, taskbar, and system clock (17:20, 04-12-2020).

SEDE LA SERENA

Con el objetivo de lograr analizar y discutir información actualizada de los problemas de alimentación, se realizó charla dirigida a estudiantes de la carrera de Fonoaudiología, en donde participaron estudiantes, egresados y docentes, la actividad fue denominada Selectividad Alimentaria: “Un desafío en los problemas de alimentación”, realizada el 4 de diciembre del presente año. Esta actividad contó con la participación de 40 asistentes.



#HAGAMOSLA DIFERENCIA

En **IPCHILE** queremos lograr experiencias de cooperación y aprendizaje mutuo para contribuir al desarrollo social y productivo de las distintas comunidades.