


INFORME *de* RESULTADOS

VICERRECTORIA DE VINCULACIÓN CON EL MEDIO Y DESARROLLO ESTUDIANTIL

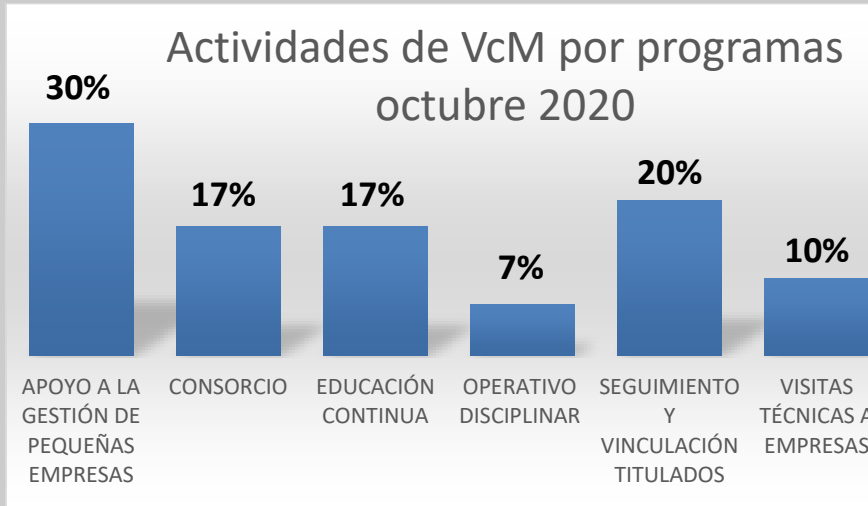
EDICIÓN N°3/ OCTUBRE 2020



- Resultados de actividades ejecutadas por programas y sedes.
- Resultados de participación en actividades ejecutadas por programas y sedes.



VcM
VINCULACIÓN
CON EL MEDIO | IPCHILE



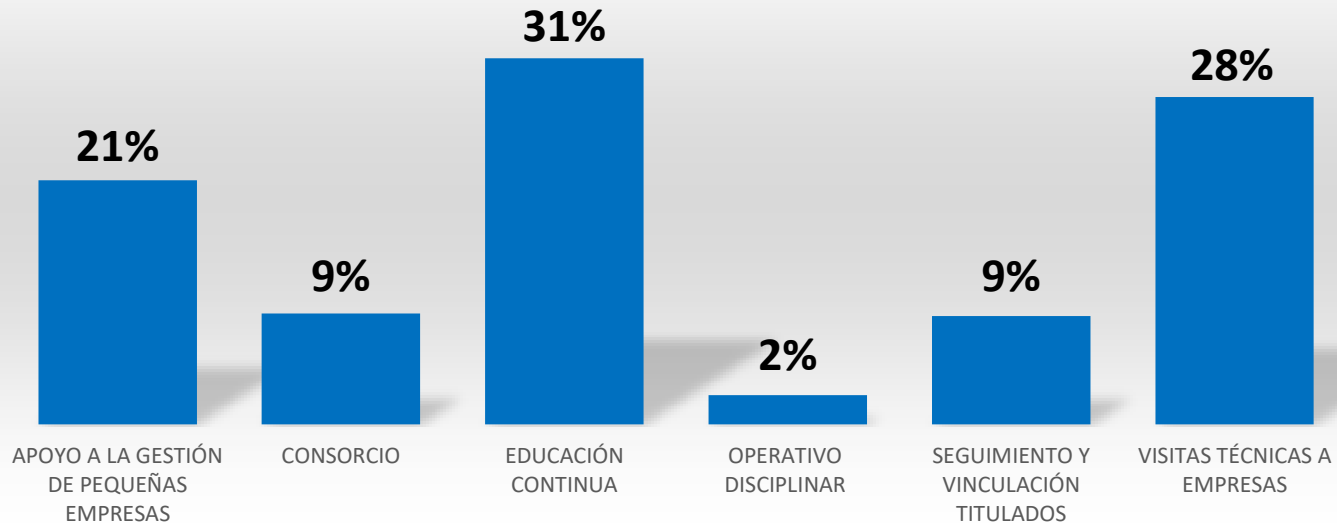
PROGRAMA	Nº DE ACTIVIDADES
APOYO A LA GESTIÓN DE PEQUEÑAS EMPRESAS	9
CONSORCIO	5
EDUCACIÓN CONTINUA	5
OPERATIVO DISCIPLINAR	2
SEGUIMIENTO Y VINCULACIÓN TITULADOS	6
VISITAS TÉCNICAS A EMPRESAS	3
TOTAL ACTIVIDADES	30

En el mes de octubre se realizaron 30 actividades de Vinculación con el Medio, correspondiente a los programas Apoyo a la gestión de pequeñas empresas, Consorcio, Educación Continua, Operativo Disciplinar, Seguimiento y Vinculación con Titulados y Visitas técnicas a empresas.

El programa con mayor participación corresponde a Apoyo a la gestión de pequeñas empresas, representando un 30% de las actividades del mes, entre las que podemos destacar los talleres del “Proyecto de la Escuela de Mujeres emprendedoras” dictados a través de plataforma Zoom, coordinadas y ejecutadas por la Dirección de Escuela de Administración y Negocios. Cada taller fue registrado dentro de la plataforma de VcM como una actividad.

También cabe destacar la participación del programa Seguimiento y Vinculación con Titulados, que representa un 20% de las actividades ejecutadas en el mes, considerando la importancia de mantener una vinculación permanente y fluida con nuestros titulados, a través de conversatorios y testimonios, 2 y 4 actividades respectivamente. Con respecto a las actividades correspondiente a los consorcios y educación continua, que permiten validar la pertinencia de nuestros procesos formativos y perfiles de egreso, y la actualización de estudiantes y titulados se ejecutaron las 10 actividades planificadas.

Porcentaje de participantes en actividades de VcM por programas octubre 2020



El programa Educación Continua, presenta 264 participantes en el mes lo que representa un 31% del total, los cuales corresponden a estudiantes, académicos, egresados, beneficiarios y representantes de instituciones.

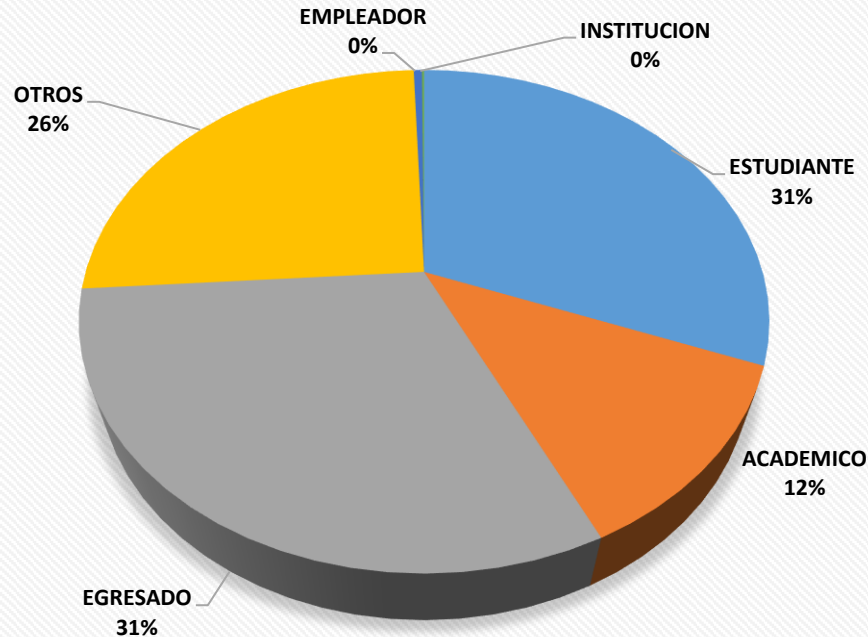
En el caso del programa Visitas técnicas a empresas, la participación corresponde a acciones como charlas, capacitación y talleres, donde participan esencialmente estudiantes. Se obtuvo un porcentaje de participación del 28% sobre el total.

Con respecto al programa Apoyo a la gestión de pequeñas empresas, se obtuvo un 21% de participación de emprendedores.

Para los programas Seguimiento y vinculación de titulados y Consorcios, estos tienen una participación más acotada, focalizada en grupos muy específicos.

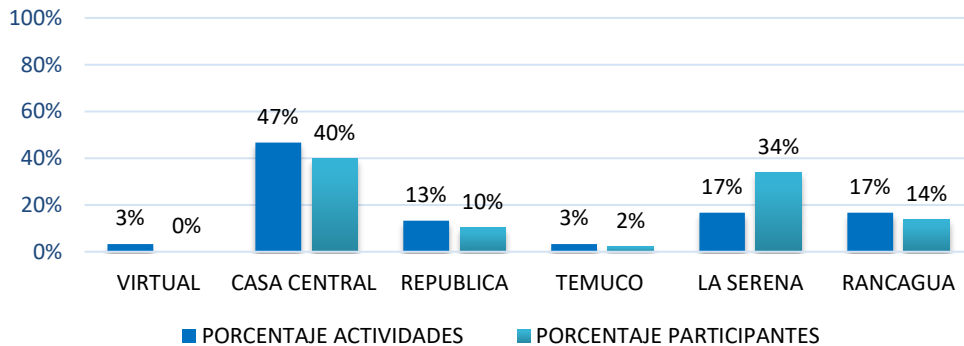
Y por último el operativo disciplinar presenta el porcentaje más bajo dado a que solo se realizó una actividad.

Distribución participación actividades de VcM octubre 2020



A continuación se presenta la distribución de participantes en actividades de vinculación con el medio del mes de octubre. Se observa que el 62% corresponde a estudiantes y egresados de la comunidad IPCHILE, el 26% de participantes está constituido por representantes de empresas dentro de la categoría de otros, el 12% restante de participantes se encuentra representado académicos IPCHILE (docentes, coordinadores y directores de carrera), beneficiarios de actividades (otros), empleadores y representantes de empresas e instituciones. Para este mes las actividades ejecutadas potenciaron la participación del entorno externo de IPCHILE con un porcentaje del 57% sobre el total de participantes del mes.

Porcentajes de participantes y actividades por sedes en actividades de VcM octubre

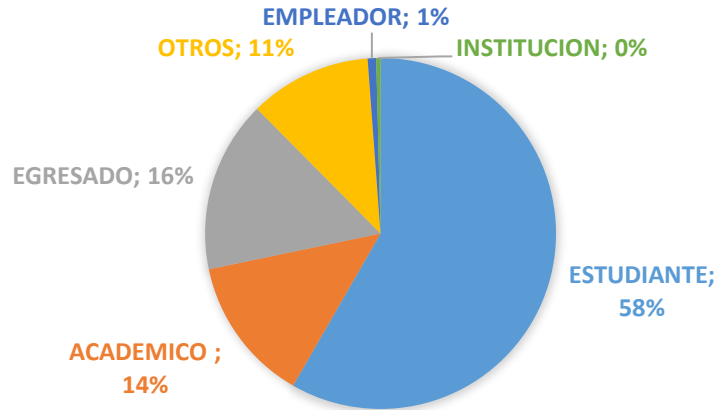


SEDE	N° DE ACTIVIDADES	N° PARTICIPANTES
VIRTUAL	1	1
CASA CENTRAL	14	341
REPÚBLICA	4	87
TEMUCO	1	19
LA SERENA	5	289
RANCAGUA	5	118
TOTALES	30	855

Por último se pueden ver los resultados de actividades y participación de las sedes para el mes de octubre. Casa Central registró el mayor número de actividades de Vinculación con el Medio ejecutadas representando el 47% del total, las mismas pertenecen a los programas de Educación Continua, Apoyo a la gestión de pequeñas empresas y Consorcios, estas actividades son coordinadas por las Direcciones de Escuela, seguidamente con un 17% se encuentran las sedes La Serena y Rancagua que realizaron actividades asociadas a los programas de Apoyo a la Gestión de Pequeñas Empresas, Educación Continua y Vistas técnicas a empresas y Seguimiento y vinculación con titulados .

Al respecto de la participación de actividades, Casa Central presentó el mayor porcentaje de representando el 40% del total. La Serena, con un 34% del total de asistentes.

DISTRIBUCIÓN DE PARTICIPANTES EN ACTIVIDADES DE VCM HASTA OCTUBRE 2020



SEDE	N° DE ACTIVIDADES	N° PARTICIPANTES
VIRTUAL	14	292
CASA CENTRAL	53	1600
REPÚBLICA	49	1103
TEMUCO	28	928
LA SERENA	18	430
RANCAGUA	21	367
TOTALES	183	4720

Desde el mes de mayo de este año se han desarrollado actividades de vinculación con el medio que han permitido desarrollar los planes de trabajo de las sedes para el relacionamiento con su entorno influyente. Podemos observar que Casa Central presenta un 29% del total de actividades hasta el mes de octubre, que tributan a los programas de Educación continua y Consorcios, contando con 1600 participantes entre los que se encuentran estudiantes, titulados y empleadores. Seguidamente se encuentra la sede República que ha ejecutado el 27% de las actividades las más resaltantes corresponden a los programas de Educación continua y Seguimiento y vinculación con titulados.

Con respecto a las participaciones de las actividades se observa que aquellas que fueron planificadas por Casa Central y sede República obtuvieron mayor cantidad de participantes. De manera que el mayor porcentaje de participantes han sido estudiantes, académicos y egresados de carreras.

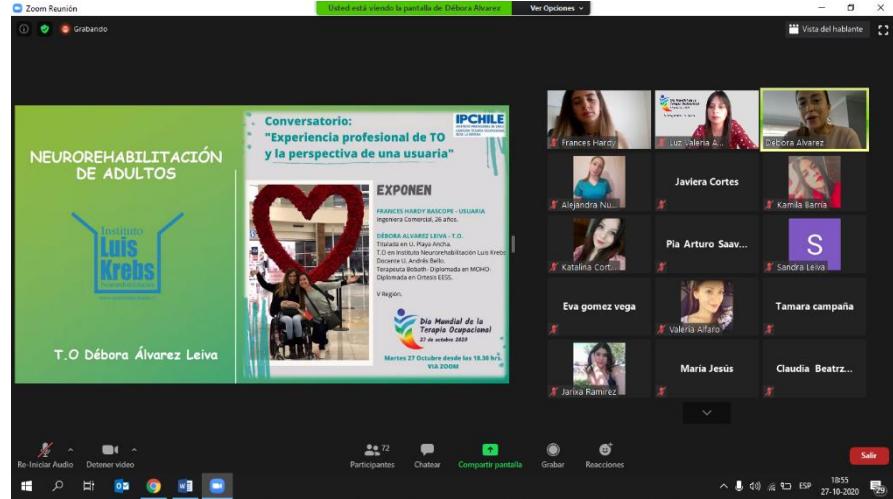


En la institución hasta el mes de octubre del año 2020, se han realizado 183 actividades de vinculación con el medio, a continuación se presenta la distribución porcentual de actividades por programas. Se puede observar que el programa con mayor porcentaje corresponde a Educación continua con un 39% sobre el total, contando con la participación de estudiantes y egresados, realizándose mayormente charlas. Luego se encuentra el programa de Seguimiento y vinculación con titulados con un 32%, con actividades de conversatorios con alumnos del último año de sus carreras y testimonios de titulados, fortaleciendo la relación previa y posterior a su titulación. Seguidamente se encuentra el programa de Consorcios, que permite obtener información para la validación de los perfiles de egreso, estas actividades son organizadas por las Direcciones de Escuela, y acumula un porcentaje de 11%.



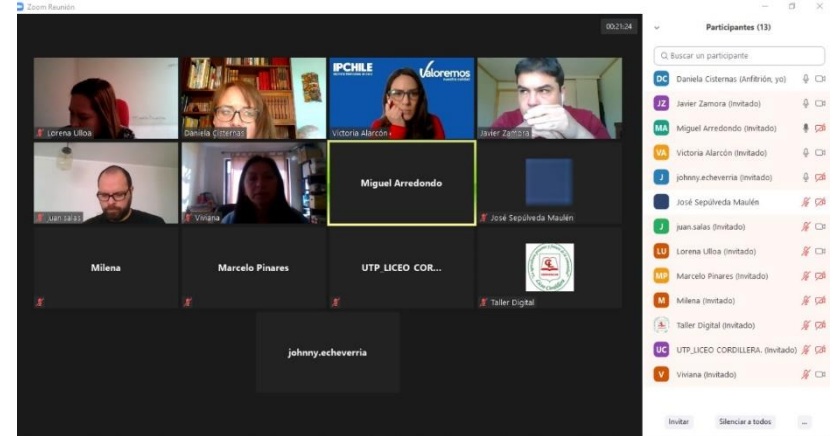
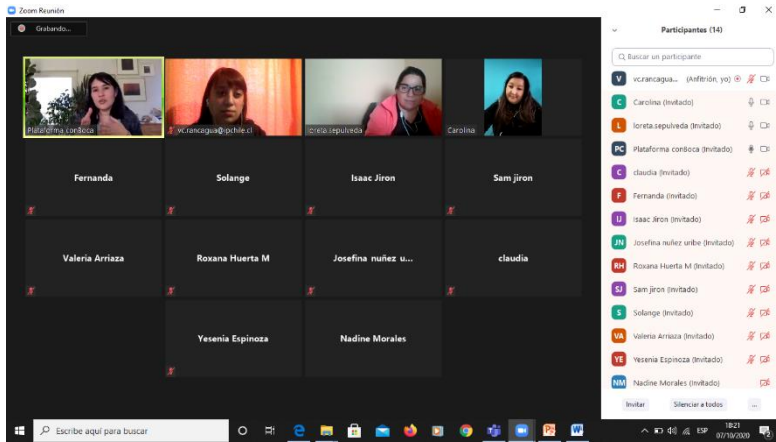
CASA CENTRAL

Con el objetivo de abordar los efectos de la Educación Pre-Escolar post pandemia, la Dirección de la Escuela de Humanidades realizó Focus Group con académicos y representantes de instituciones de la carrera de Asistente en Educación de Párvulos, realizado el 1 de octubre del presente año. Esta actividad contó con la participación de 18 asistentes.



SEDE LA SERENA

Con el objetivo de dar a conocer la experiencia profesional del terapeuta ocupacional, se realizó charla dirigida a estudiantes en donde participaron titulados y docentes de la carrera Terapia Ocupacional, denominada “Experiencia profesional del TO y perspectiva de una usuaria”, realizada el 27 de octubre del presente año. Esta actividad contó con la participación de 47 asistentes.

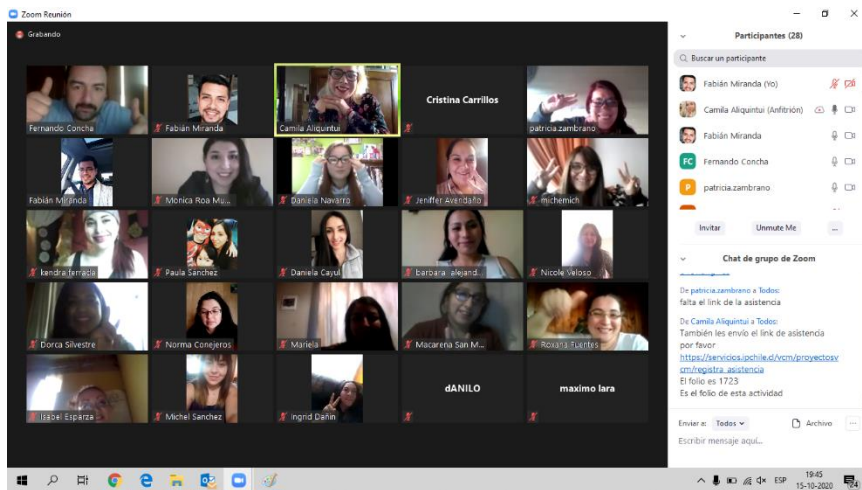


SEDE RANCAGUA

Con el objetivo de fortalecer las competencias laborales de los alumnos adportas del egreso de la carrera de Técnico en Gastronomía, se realizó Conversatorio denominado “El compromiso como profesionales IPCHILE” con alumnos del último año de la carrera de Técnico en Gastronomía y titulados y empleador, realizado el 7 de octubre del presente año. Esta actividad contó con la participación de 15 asistentes.

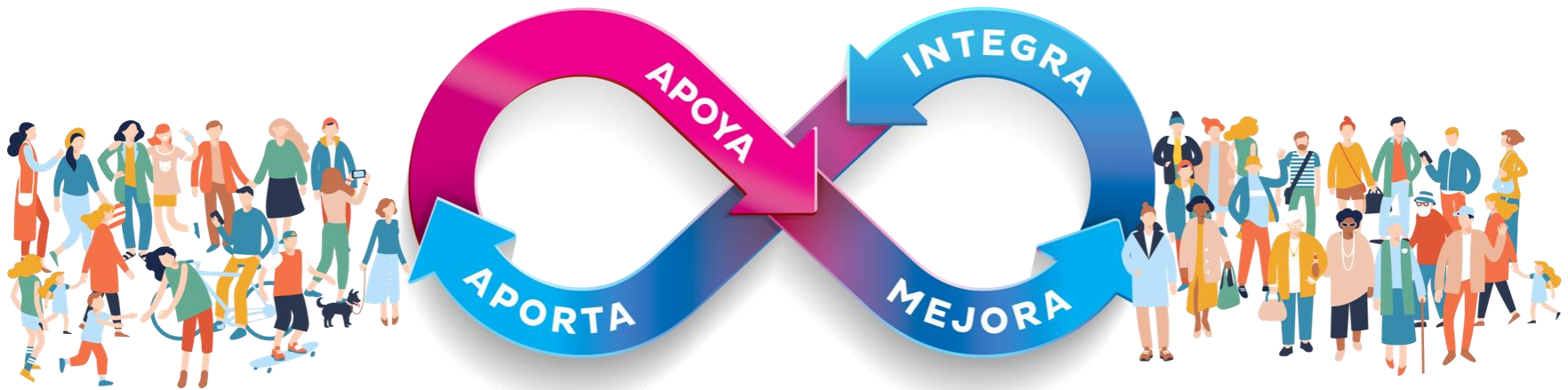
SEDE REPÚBLICA

Con el objetivo de fortalecer las competencias laborales de los estudiantes y entregar un servicio a la comunidad desde la carrera Ingeniería en Prevención de Riesgos, se realizó actividad A+S denominada “Apoyo Tecnológico Comunidad Educativa” con estudiantes y representantes de empresas, realizado el 22 de octubre del presente año. Esta actividad contó con la participación de 10 asistentes.



SEDE TEMUCO

Con el objetivo de fortalecer las competencias laborales de los estudiantes del último año de la carrera Psicopedagogía, se realizó Conversatorio con estudiantes, titulados y representante de empresa, realizado el 15 de octubre del presente año. Esta actividad contó con la participación de 13 asistentes.



#HAGAMOSLA DIFERENCIA

En **IPCHILE** queremos lograr experiencias de cooperación y aprendizaje mutuo para contribuir al desarrollo social y productivo de las distintas comunidades.