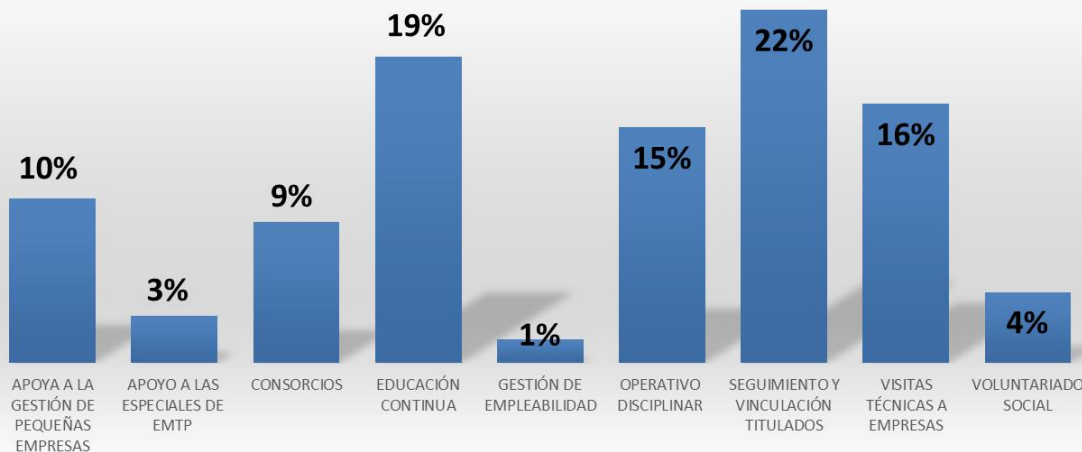


Actividades de VcM por programas noviembre 2020



PROGRAMA	N° DE ACTIVIDADES
APOYO A LA GESTIÓN DE PEQUEÑAS EMPRESAS	7
APOYO A LAS ESPECIALIDADES DE EMTP	2
CONSORCIOS	6
EDUCACIÓN CONTINUA	13
GESTIÓN DE EMPLEABILIDAD	1
OPERATIVO DISCIPLINAR	10
SEGUIMIENTO Y VINCULACIÓN CON TITULADOS	15
VISITAS TÉCNICAS A EMPRESAS	11
VOLUNTARIADO SOCIAL	3
TOTAL ACTIVIDADES	68

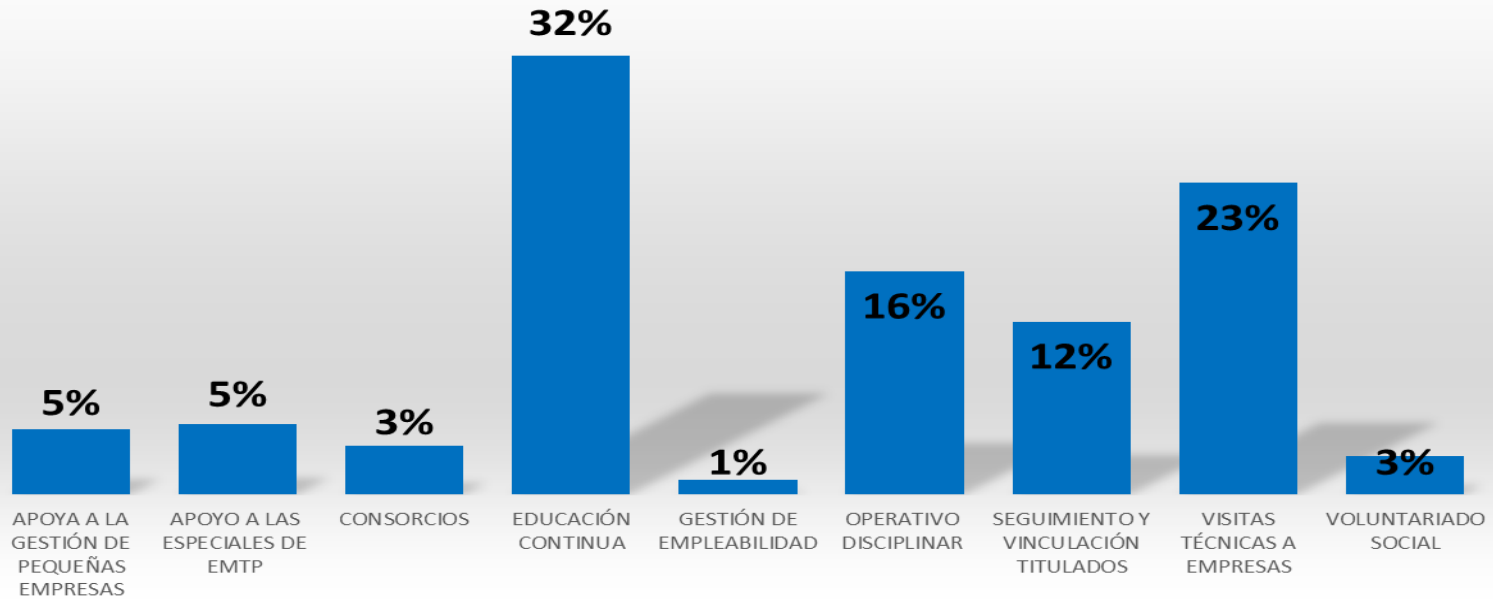
En el mes de noviembre se realizaron 68 actividades de Vinculación con el Medio, correspondiente a los programas Apoyo a la gestión de pequeñas empresas, Apoyo a las especialidades de EMTP, Consorcio, Educación Continua, Gestión de empleabilidad, Operativo Disciplinar, Seguimiento y Vinculación con Titulados, Visitas técnicas a empresas y Voluntariado Social.

El programa con mayor participación corresponde a Seguimiento y vinculación con titulados, representando un 22% de las actividades del mes, entre las que podemos destacar los conversatorios con estudiantes ad portas del egreso y testimonios de titulados.

También cabe destacar las actividades del programa de Educación continua, conformadas por charlas, seminarios, talleres y capacitaciones a estudiantes y titulados, coordinadas por las direcciones de carreras y escuelas, estas presentaron un 19% de la totalidad de actividades del mes.

Luego se resaltan las actividades de charlas de empresas que pertenecen al programa de Visitas técnicas a empresas que representan el 16% del total.

Porcentaje de participantes en actividades de VcM por programas noviembre 2020

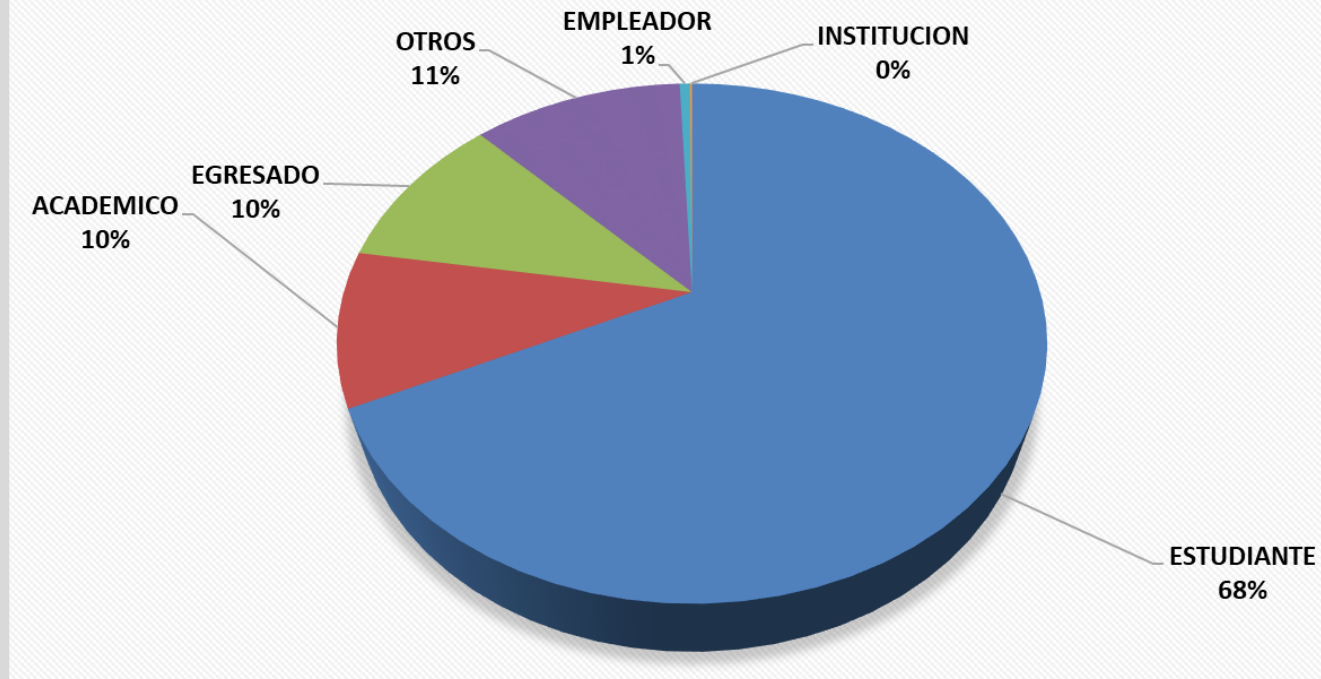


El programa Educación Continua, presenta 611 participantes en el mes lo que representa un 32% del total, los cuales corresponden a estudiantes, académicos, egresados, empleadores, beneficiarios y representantes de instituciones.

Con respecto al programa Operativos disciplinares, se obtuvo un 16% de participación de estudiantes y académicos.

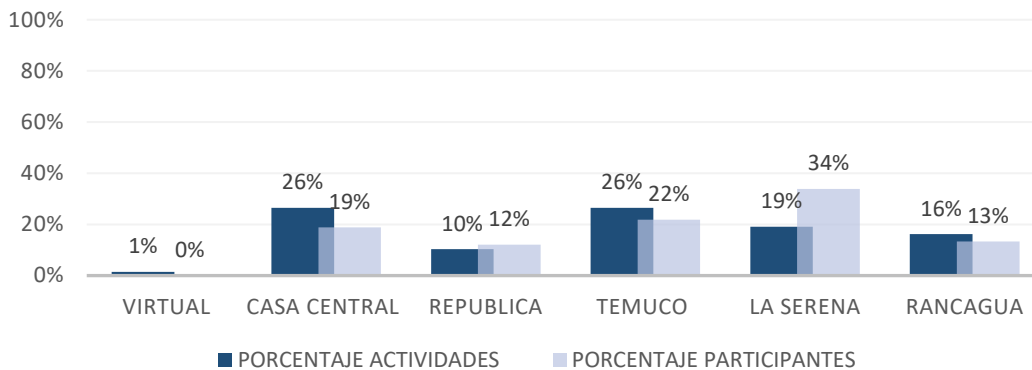
En el caso del programa Visitas técnicas a empresas, la participación corresponde a acciones como charlas, capacitación y talleres, donde participan esencialmente estudiantes. Se obtuvo un porcentaje de participación del 23% sobre el total.

Distribución participación actividades de VcM noviembre 2020



A continuación se presenta la distribución de participantes en actividades de vinculación con el medio del mes de noviembre. Se observa que el 68% corresponde a estudiantes, el 11% de participantes está constituido por representantes de empresas incluidos en la clasificación de otros, los académicos IPCHILE (docentes, coordinadores y directores de carrera) y egresados representan el 10%, y por último los empleadores con un 1%. El mayor número de actividades se concentró en programas donde la participación de estudiantes es más elevada que los otros tipos, tales como Educación continua, Visitas técnicas a empresas y operativos disciplinares.

Porcentajes de participantes y actividades por sedes en actividades de VcM noviembre

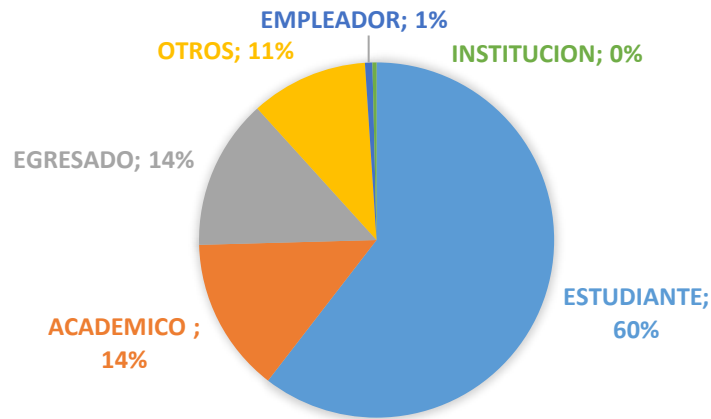


SEDE	N° DE ACTIVIDADES	N° PARTICIPANTES
VIRTUAL	1	1
CASA CENTRAL	18	362
REPÚBLICA	7	232
TEMUCO	18	420
LA SERENA	13	652
RANCAGUA	11	256
TOTALES	68	1.923

Por último se pueden ver los resultados de actividades y participación de las sedes para el mes de noviembre. Casa Central y Temuco registraron el mayor número de actividades de Vinculación con el Medio ejecutadas representando el 26% cada una del total, aquellas que presentan mayor número son las que pertenecen a los programas de Apoyo a la gestión de pequeñas empresas, Consorcios y Seguimiento y vinculación titulados, estas actividades son coordinadas por las Direcciones de Escuela y Carrera. Seguidamente con un 19% se encuentra la sede La Serena con mayoría de actividades del programa de Visitas técnicas a empresas.

Al respecto de la participación de actividades, la sede La Serena presentó el mayor porcentaje asistencia representando el 34% del total, las actividades con mayor cantidad de participantes fueron las del programa Visitas técnicas a empresas. Por otra parte la sede Temuco, con un 22% del total de asistentes, concentrados en las actividades del programa de Educación continua.

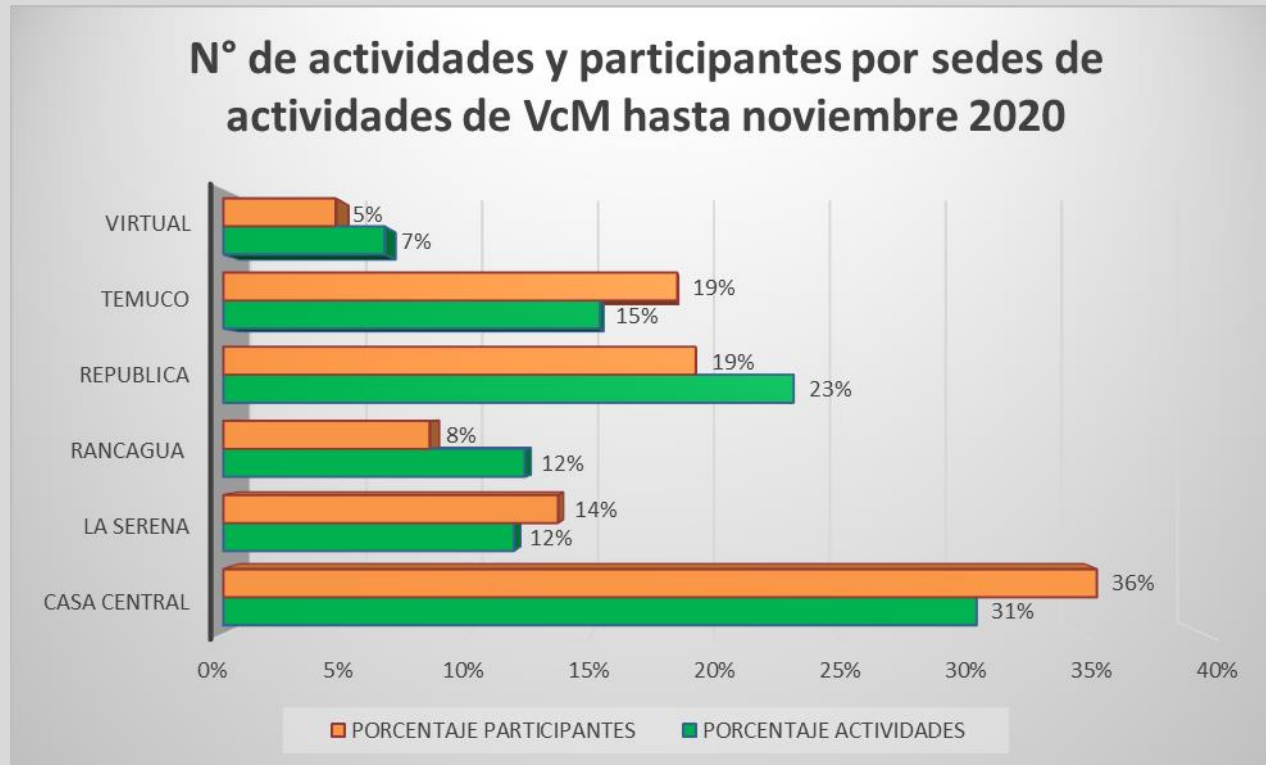
DISTRIBUCIÓN DE PARTICIPANTES EN ACTIVIDADES DE VCM HASTA NOVIEMBRE 2020



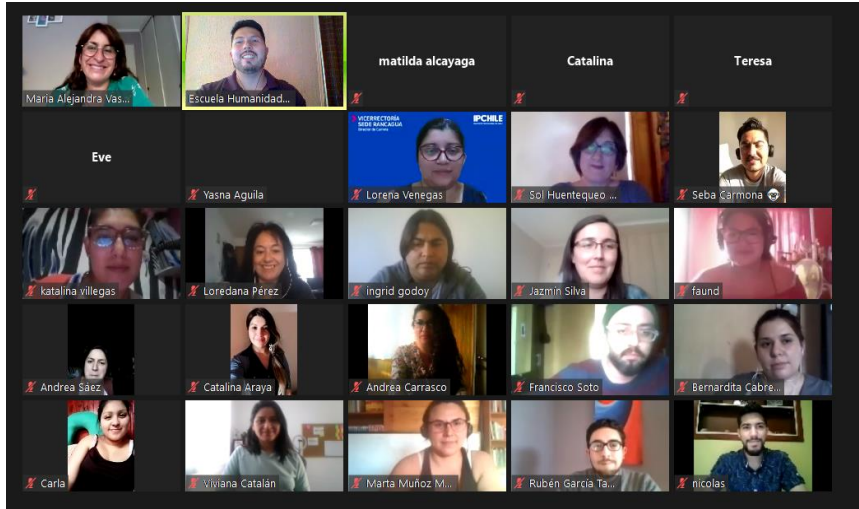
SEDE	N° DE ACTIVIDADES	N° PARTICIPANTES
VIRTUAL	15	294
CASA CENTRAL	70	2.280
REPÚBLICA	53	1.233
TEMUCO	35	1.185
LA SERENA	27	874
RANCAGUA	28	539
TOTALES	228	6.405

Hasta el mes de noviembre las sedes han ido ejecutando las actividades de vinculación con el medio planificadas. Podemos observar que Casa Central presenta un 36% del total de actividades, que tributan a los programas de Educación continua y Consorcios, contando con 2.280 participantes entre los que se encuentran estudiantes, titulados y empleadores. Seguidamente se encuentra la sede República que ha ejecutado el 23% de las actividades las más resaltantes corresponden a los programas de Educación continua y Seguimiento y vinculación con titulados.

Con respecto a las participaciones de las actividades se observa que aquellas que fueron planificadas por Casa Central y sede República obtuvieron mayor cantidad de participantes. De manera que el mayor porcentaje de participantes han sido estudiantes, académicos y egresados de carreras.



En la institución hasta el mes de noviembre del año 2020, se han realizado 228 actividades de vinculación con el medio, a continuación se presenta la distribución porcentual de actividades por programas. Se puede observar que el programa con mayor porcentaje corresponde a Educación continua con un 36% sobre el total, contando con la participación de estudiantes y egresados, realizándose mayormente charlas. Luego se encuentra el programa de Seguimiento y vinculación con titulados con un 31%, con actividades de conversatorios con alumnos del último año de sus carreras y testimonios de titulados, fortaleciendo la relación previa y posterior a su titulación. Seguidamente se encuentra el programa de Consorcios, que permite obtener información para la validación de los perfiles de egreso, estas actividades son organizadas por las Direcciones de Escuela, y acumula un porcentaje de 10%.

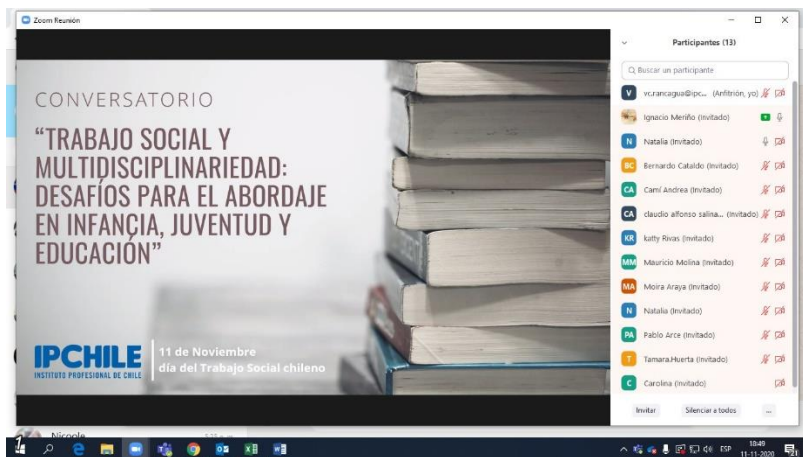


CASA CENTRAL

Con el objetivo de conocer las técnicas y abordajes del peritaje social, la Dirección de la Escuela de Humanidades realizó Webinar con estudiantes, académicos y egresados de la carrera Técnica y Profesional de Trabajo Social, realizada el 10 de noviembre del presente año. Esta actividad contó con la participación de 102 asistentes.

SEDE LA SERENA

Con el objetivo de dar a conocer temas de evaluación de personas mayores para las carreras del área de salud, se realizó charla dirigida a estudiantes en donde participaron estudiantes, egresados, docentes, representantes de empresas y beneficiarios de las carreras Terapia Ocupacional, Nutrición y dietética, Kinesiología, Fonoaudiología, Técnico en enfermería y Técnico en masoterapia denominada “Intervención interdisciplinaria”, realizada el 7 de noviembre del presente año. Esta actividad contó con la participación de 85 asistentes.



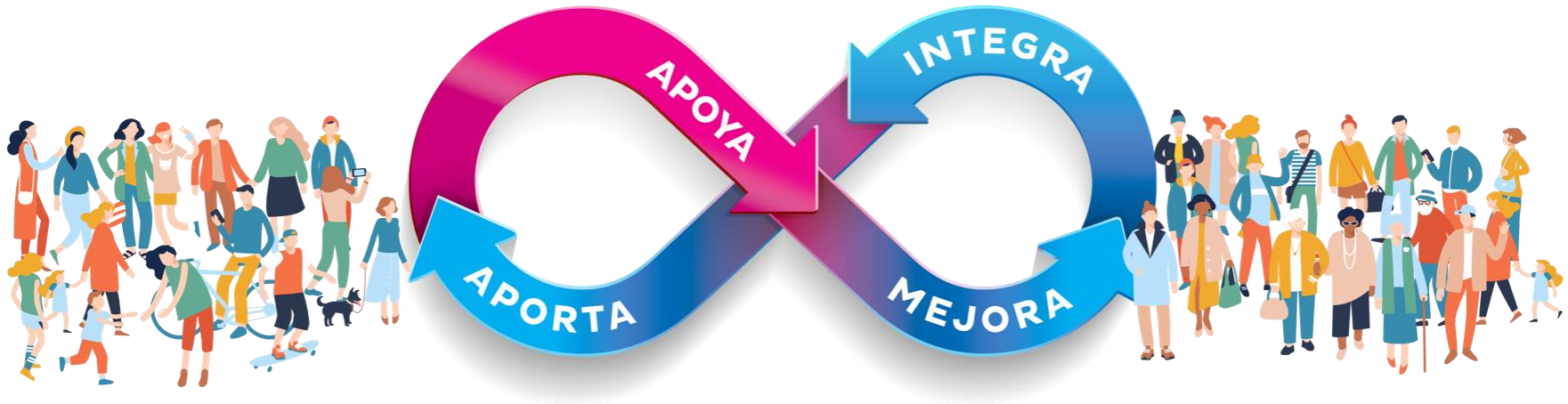
SEDE RANCAGUA

Con el objetivo otorgar a los estudiantes y participantes diferentes miradas asociadas al equipo multidisciplinario con el que colabora un trabajador social., se realizó Conversatorio denominado “Trabajo social y multidisciplinario: Desafíos para el abordaje en infancia, juventud y educación” con estudiantes, egresados, académicos y empleador de la carrera de Trabajo Social, realizado el 11 de noviembre del presente año. Esta actividad contó con la participación de 42 asistentes.



SEDE REPÚBLICA

Con el objetivo de fortalecer las competencias laborales de los estudiantes ad portas del egreso de sus carreras desde la carrera Nutrición y Dietética, se realizó actividad conversatorio denominada “Coloquio sobre semiología clínica con enfoque nutricional” con estudiantes, titulados y representantes de empresas, realizado el 11 de noviembre del presente año. Esta actividad contó con la participación de 61 asistentes.



#HAGAMOSLADIFERENCIA

En **IPCHILE** queremos lograr experiencias de cooperación y aprendizaje mutuo para contribuir al desarrollo social y productivo de las distintas comunidades.